

Experiencia
Respaldo
SERVICIO
y Garantía



Cardinal



 **Cardinal**[®]
Weighing Colombia

**PRODUCTOS
SERVICIOS**

Ver. 103B

www.cardinalscale.com.co

Bajo licencia de **Cardinal Scale Mfg. Co. USA**

CALIDAD Y PRODUCTIVIDAD

Línea de Productos Industriales

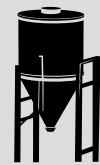
EXACTITUD Y AGILIDAD

Línea de Precisión y Agilidad

PESAJE VEHICULAR


Portátiles, pesa ejes, estáticas, multiplataforma, WIM (pesaje en movimiento), ferreas, mineras.

Para aplicaciones de pesaje en plantas de producción controlando el peso total de los vehículos de carga.



BÁSCULAS DE TANQUE Y SILOS

Las básculas de tolvas, de tanque o para silos, se utilizan en aplicaciones industriales como la dosificación, formulación ambientes hostiles y peligrosos con riesgo de explosión.




BÁSCULAS ESPECIALES

Controlar el peso desde Montacargas, cargadores, gruas y en general en cualquier maquinaria de carga, se consigue integrando instrumentos de pesaje con el fin de asegurar un pesaje exacto previniendo sobrecargas.



BÁSCULAS DE GRÚA

Conozca el peso y la fuerza aplicada a un objeto al levantarlo o medirlo, la tensión en cables, muestra el resultado con indicación propia, permitiendo tomar la lectura sin acercarse al objeto.



PLATAFORMAS DE PISO

Están construidas para una gran variedad de usos y aplicaciones, son básculas de uso general, cuentan con un diseño industrial robusto, disponibles con rampas de acceso o montaje para fosas.



INDICADORES DE PESO

Son equipos de alta precisión y calidad, que resultan ser el mejor y más conveniente complemento para celdas de carga de cualquier sistema digital de peso.



BÁLANZAS COMERCIALES

Ideales para el pesaje, etiquetado, conteo de piezas y cálculo de precio, disponibles con doble pantalla, con tres displays para información del peso, precio y número de unidades.



CELDAS DE CARGA

Son componentes para básculas camioneras y de ferrocarril, para el pesaje de tanques, tolvas y silos, así como para medir fuerza a tensión y de compresión. Celdas de carga tipo viga y unipunto para pesaje en general.



BÁSCULAS DE BANCO

Básculas versátiles para colocar sobre una mesa o montarla en la pared, aptas para la industria alimenticia y de uso general en aplicaciones de empaque de productos en líneas de fabricación



MASAS PATRÓN

Pesas Patrón de calibración, para todas las clases de exactitud según la OIML (E1-E2 -F1-F2-M1-M2-M3), con pesas individuales, juegos de pesas desde hierro fundido hasta acero inoxidable, certificación legal según norma internacional.



BALANZAS DE PRECISIÓN

Idoneas para el pesaje en laboratorios y procesos de calidad, investigación y desarrollo, en el control de la producción y en el comercio en general. Micro analíticas, portátiles, determinadoras de humedad.

Automatización de Procesos



El control de peso en la línea de producción y/o al final de esta, asegura la entrega del peso exacto de un producto, garantizando el cumplimiento de estándares de peso y medición.



Las mezclas realizadas en laboratorios ofrecen confiabilidad y mucha exactitud en todas las fabricaciones.



Llenadoras por peso para tambores desde 5 litros hasta 55 galones para productos espumosos o no espumosos.



El llenado de bolsas y sacos se garantiza por medio de ensacadoras de peso ofreciendo rapidez con un peso exacto.



Control total en líneas de producción con sistemas de llenado y chequeadoras de peso, codificación e impresión para el producto final.



¡ CUENTE CON LOS EXPERTOS!

Proteja su inversión y garantice la vida útil de su sistema de pesaje, contamos con un completo equipo de técnicos altamente preparados.



SERVICIO DE VERIFICACIÓN

En CARDINAL diseñamos planes de VERIFICACIÓN a su medida, donde monitoreamos el comportamiento de sus sistemas de pesaje de forma periódica, de manera menos invasiva ofreciendo así un rápido y efectivo resultado a un bajo costo.



MANTENIMIENTO PREVENTIVO

Garantiza bajo una serie de acciones, extender la vida útil de los equipos de pesaje previniendo la suspensión de las actividades laborales ó la prolongación de detención del proceso de plantas por imprevistos.



MANTENIMIENTO CORRECTIVO

Garantiza la reparación urgente o programada de sus equipos, suministrando repuestos originales de reemplazo y la mano de obra especializada asegurando de esta manera el correcto funcionamiento de los equipos.

Barranquilla - Atlántico
PBX: 385 5195

Cartagena - Bolívar
PBX: 693 2516

Medellín - Antioquia
PBX: 604 6332

Bogotá D.C
PBX: 745 1815

Cali - Valle del Cauca
PBX: 489 3338

**SEDES
PRINCIPALES**

Cobertura NACIONAL

Buenaventura	297 8739
Villavicencio	684 8472
Yopal	633 4687
Popayán	836 8245
Pasto	738 2072
Montería	789 0682
Valledupar	589 7813
Santa Marta	436 8113
Sincelejo	276 5404
Pereira	340 2309
Manizales	895 6949
Armenia	735 8356
Cúcuta	595 5835
Bucaramanga	697 3565
Ibagué	277 1050

**Para mayor
INFORMACIÓN**
info@cardinalsca.com.co



Desarrollo de SOFTWARE a la medida de sus equipos y necesidades

Aplicaciones especiales para sistemas de Pesaje. Programación en .NET para captura de datos vía RS- 232, RS- 485, Ethernet, entre otros. Impresión de Tiquetes planos y de código de barras. Almacenamiento en bases de datos SQL. Reportes de procesos e interfaz con otros software.